Come accedere alla piattaforma OF@?

1) Connettersi alla pagina **https://elearning.uniroma1.it**

2) Cliccare su **Login** in alto a destra

e-learning "Sapienza" con Moodle

Username / email

Password

Login

Hai dimenticato lo username o la password?

Il browser deve avere i cookie abilitati

Alcuni corsi possono consentire l'accesso agli ospiti

Login come ospite

È la prima volta che accedi qui?

Sei uno Studente Sapienza ?

Gli studenti "Sapienza" **devono obbligatoriamente** accedere, **senza creare alcun account**, immettendo direttamente in username e password **le stesse username e password che usano per Infostud.**

Sei un Docente Sapienza od altro ?

Per accedere al sito, puoi creare facilmente il tuo account in pochi minuti. L'accesso ai corsi può essere regolato da chiavi di accesso, necessarie solo all'atto dell'iscrizione. Per creare l'account:

1. Compila il form **Nuovo account** con i tuoi dati.
2. Ti verrà spedita una email all'indirizzo da te fornito.
3. Leggi l'email e clicca sul link presente nel corpo del messaggio.
4. Dopo aver confermato il tuo account, sarai autenticato dal sistema.
5. Una volta autenticato, potrai scegliere a quale corso iscriverti.
6. Se ti verrà richiesta una chiave di iscrizione, usa la chiave fornita dal docente del corso.
7. Una volta iscritto al corso potrai frequentarlo autenticandoti con il tuo account.

Per avere accesso alla creazione dei corsi occorre, dopo essersi registrati, inviare una e-mail istituzionale a: **supporto elearning** con la richiesta e i motivi per l'attivazione come docente.

Supporto

Per avere supporto inviare una email al servizio di **supporto elearning**.

Crea un account

3) Cliccare sul pulsante **Crea un account** per visualizzare la seguente pagina in cui il sistema chiede alcune informazioni necessarie alla registrazione

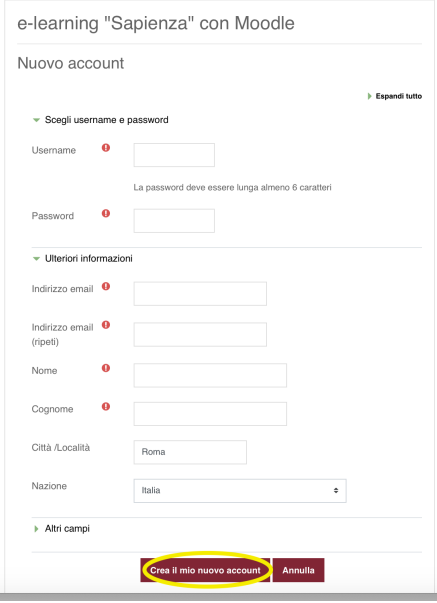

4) Compilare tutti i campi obbligatori, inserendo un indirizzo mail. Cliccare sul pulsante **Crea il mio nuovo account**. Il sistema invierà una mail all'indirizzo indicato, il messaggio conterrà un link da cliccare per ultimare la procedura.

5) Tornare alla pagina iniziale, cliccare su **Login** e inserire le credenziali scelte per entrare nel sistema Elearning

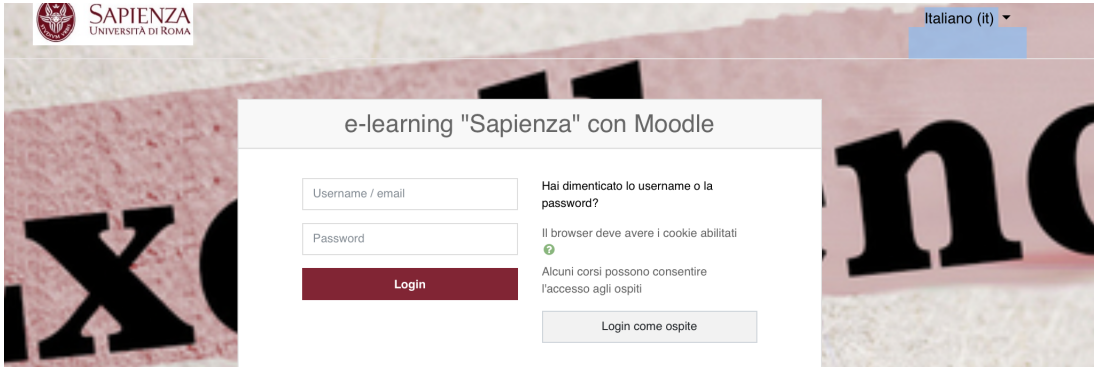

6) A questo punto è sufficiente inserire *OF@smfn* (o semplicemente *OF@*)nel menu **Cerca corsi**

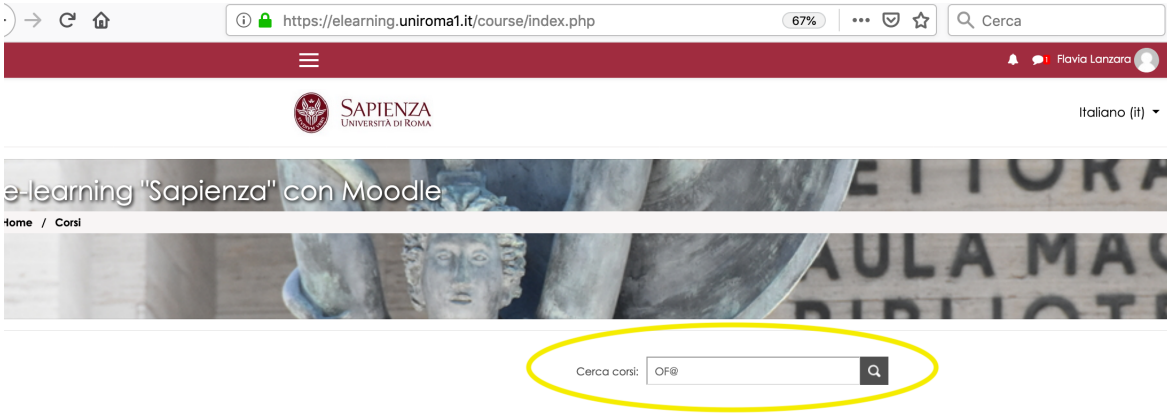

Risultati della ricerca: 1

OF@ - piattaforma ufficiale della facoltà di Scienze

Questa è la piattaforma ufficiale della Facoltà di Scienze Matematiche, Fisiche e Naturali (SMFN) di *Sapienza* Università di Roma, per l'allenamento ai test online TOLC-S di verifica delle conoscenze di Matematica di base per l'accesso ai corsi di studio della facoltà e per l'eventuale recupero del debito (OFA).
Lo scopo è allenare alla comprensione del testo, al ragionamento logico-deduttivo ed al calcolo elementare.
Questo corso online contiene il materiale di supporto in Aritmetica, Algebra e Logica, Geometria, Equazioni, Esponenziali, Logaritmi e Trigonometria.
Link alla pagina web ufficiale della Facoltà di SMFN dedicata ali OFA:

https://web.uniroma1.it/fac_smfn/OFA-2018-2019

prof: Luca Fanelli
prof: Flavia Lanzara
prof: Corrado Mascia
prof: Eugenio Montefusco

Categoria: Scienze matematiche, fisiche e naturali

7) Selezionate **OF@ - Piattaforma ufficiale della facoltà di Scienze** e iniziate l'allenamento!

Alcuni link utili

https://elearning.uniroma1.it
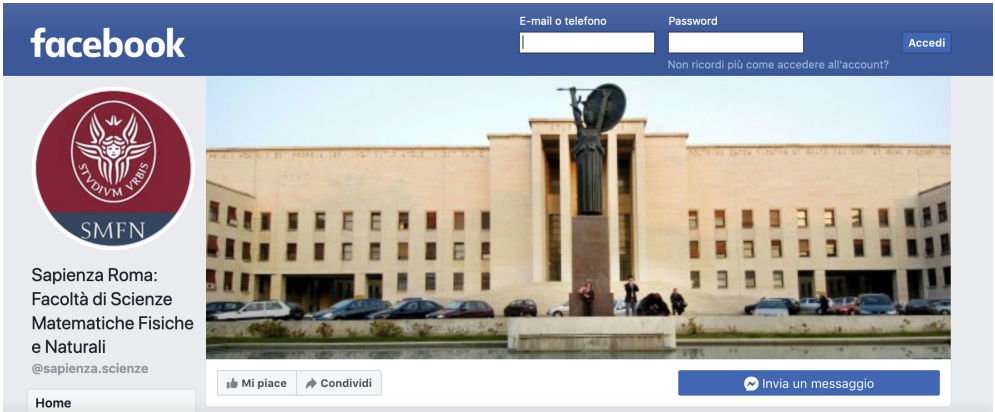
https://web.uniroma1.it/fac_smfn/didattica/orientamento